

## 导入考生打印准考证操作指导

1. 考生访问 [www.21wecan.com](http://www.21wecan.com) 国家卫生健康委人才交流服务中心（——原中国卫生人才网）；【**考试评价——高级卫生专业技术资格考试——网上报名**】模块登录系统。



图一



### 网上报名入口

发布时间: 2022-11-12

序号	考试名称	报名入口
1	高级卫生专业技术资格考试	<a href="#">网上报名入口（点击进入）</a>

2023年起，高级卫生专业技术资格考试统一通过考生管理平台进行网上报名，首次使用考生管理平台的考生需先进行注册，点击查看[《考生管理平台注册须知》](#)。

图二

2. 用户名为身份证号，密码为身份证号后 6 位（证件号中带有 X，请输入大写 X），登录网报系统。



# 考生管理平台

## 特别提示

1. 注册登录考生管理平台必须在电脑端操作（请勿使用手机或平板电脑），建议使用谷歌浏览器（点击下载安装包）。
2. 完成注册后方可登录平台进行网上报名、打印准考证、查询成绩等操作，每个证件号码只能注册一次。查询、打印成绩合格证明请注册、登录“证书查询验证系统”（点击进入）。
3. 注册后的姓名、证件类型、证件号码无法自行修改，如需修改请查看考生申请修改/删除注册信息须知（点击查看）。
4. 注册后须在平台内绑定个人微信号，用于接收考试重要信息，再次登录时可通过“微信登录”功能进入平台。
5. 使用平台过程中的技术问题可发邮件至kaoshi@21wecan.com咨询。






[找回密码](#)[注册](#)

[微信登录](#)  


3. 登录系统后，请完成密码修改。



# 考生管理平台

欢迎你: [用户名] 当前考试: 还未选择考试

- 上传基本照片
- 学历学位信息维护
- 微信绑定与关注
- 成绩查询
- 获取成绩分析报告
- 成绩合格证明查询

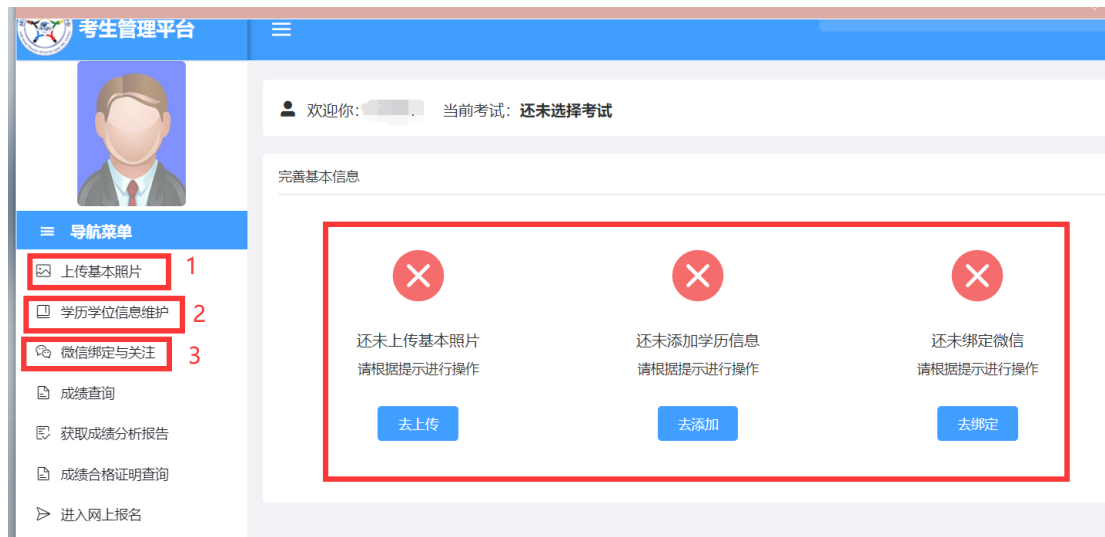
### 重置密码

 您的密码过于简单，请重置密码

\* 新密码

\* 确认密码

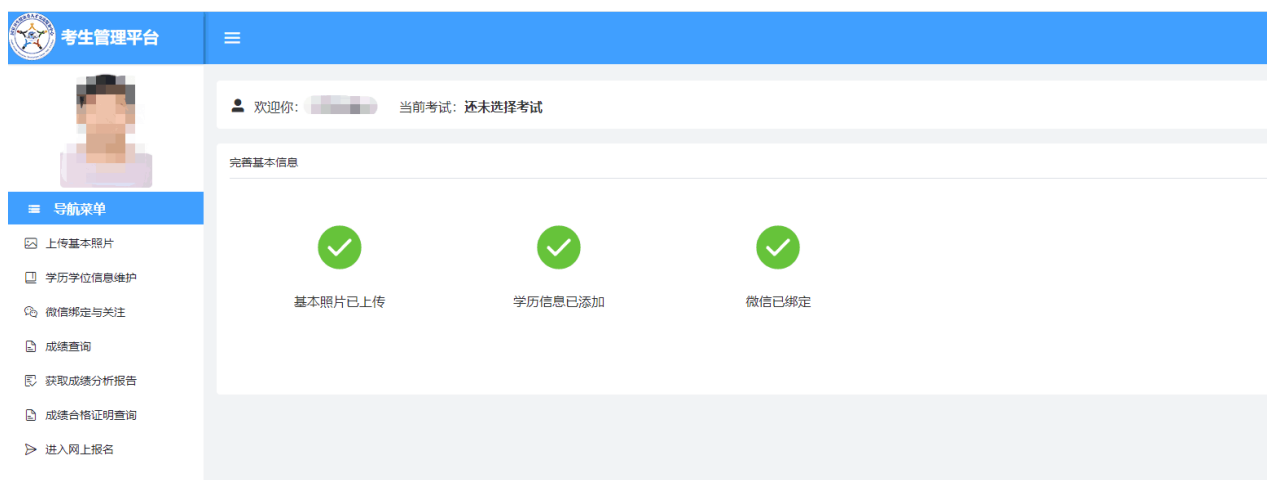
4. 按提示完成基本照片上传、学历学位信息维护、微信绑定与关注。（已在考务管理系统导入照片的考生无须上传基本照片）



## 5. 以上 3 个步骤维护完成后提示



并且状态变为绿 ✓



## 6. 完成以上信息维护，进行准考证打印操作

1) 点击左侧导航栏“进入网上报名”功能进入考试列表选择界

面



2) 点击“已报名”界面，选择对应的考试项目进入



3) 进入考试后，点击左侧导航栏“准考证打印”功能进行准考证打印。



注:如考生在导入数据前已经维护以上 3 项信息, 以考生自行维护内容为准。